

2023年度第2回 自治体法務検定 一般受検 結果報告(2024年2月18日実施)

●受検者数と平均点

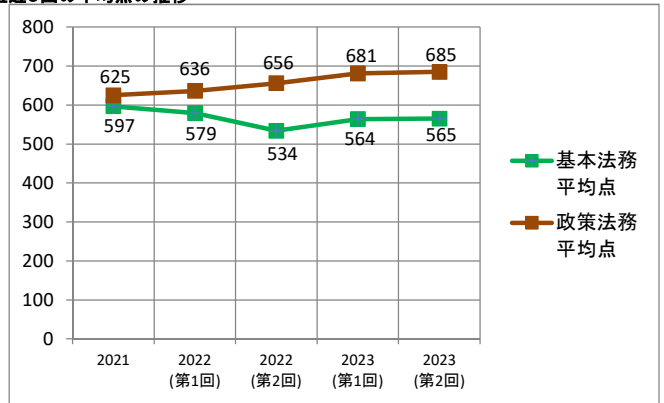
	申込者数	受検者数	平均点
基本法務	91	87	565
政策法務	36	35	685

●分野別平均点

基本法務		配点	平均点
分野			
序章	基本法務を学ぶにあたって	20	15
第1章	憲法	125	73
第2章	行政法	230	133
第3章	地方自治法	330	186
第4章	民法	210	111
第5章	刑法	85	47
合計		1000	565

政策法務		配点	平均点
分野			
第1章	自治体法務とは	100	55
第2章	立法法務の基礎	200	147
第3章	解釈運用法務の基礎	165	119
第4章	評価・争訟法務	150	105
第5章	自治体運営の基礎	110	70
第6章	住民自治の仕組み	85	60
第7章	情報公開と個人情報保護	90	66
第8章	公共政策と自治体法務	100	63
合計		1000	685

●直近5回の平均点の推移



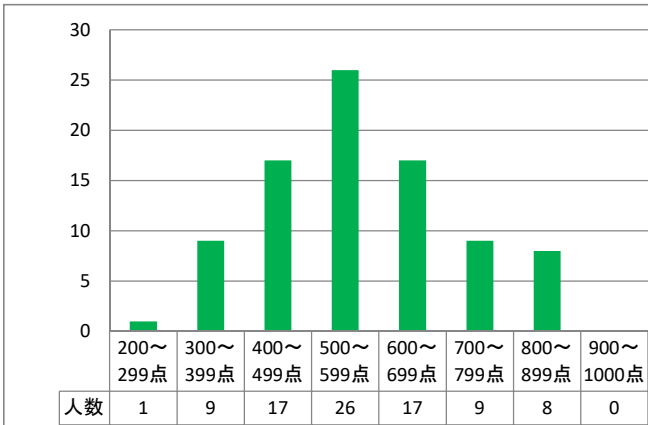
●勤務先区別受検者数と平均点

	基本法務		政策法務	
	受検者数	平均点	受検者数	平均点
国	2	810	1	755
都道府県	18	581	6	773
市区町村	55	556	20	683
その他自治体関係	0	—	1	755
大学(学生含む)	7	498	2	537
その他	5	637	5	645
合計	87	565	35	685

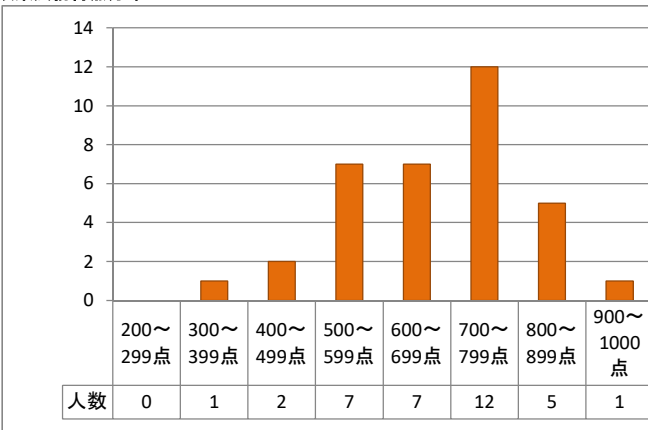
●認定基準別受検者数

	基本法務	政策法務
プラチナクラス	0	1
ゴールドクラス	17	17
シルバークラス	43	14
認定なし	27	3
合計	87	35

●基本法務得点分布



●政策法務得点分布



●章別・難易度別正答率

基本法務			政策法務		
出題分野	難易度	正答率	出題分野	難易度	正答率
序章 基本法務を学ぶにあたって	低	77.0%	第1章 自治体法務とは	低	63.8%
	合計	77.0%		中	54.3%
第1章 憲法	低	62.9%	高	48.6%	
	中	62.4%	合計	57.6%	
	高	44.8%	第2章 立法法務の基礎	低	77.6%
合計	60.7%	中		74.3%	
低	47.1%	高		68.6%	
第2章 行政法	中	60.4%	合計	74.9%	
	高	61.7%	第3章 解釈運用法務の基礎	低	92.9%
	合計	56.2%		中	58.3%
低	58.1%	高		77.1%	
第3章 地方自治法	中	50.2%	合計	74.3%	
	高	68.2%	第4章 評価・争訟法務	低	72.0%
	合計	55.6%		中	60.6%
低	61.1%	高		97.1%	
第4章 民法	中	44.4%	合計	69.1%	
	高	56.9%	第5章 自治体運営の基礎	低	75.7%
	合計	53.9%		中	61.9%
低	52.9%	高		48.6%	
第5章 刑法	中	61.5%	合計	67.1%	
	高	51.7%	第6章 住民自治の仕組み	低	83.8%
	合計	55.6%		中	55.7%
低	52.9%	高		74.3%	
合計	56.6%	合計	72.9%		
			第7章 情報公開と個人情報保護	低	64.3%
				中	74.3%
				高	80.0%
			合計	71.9%	
			第8章 公共政策と自治体法務	低	75.2%
				中	58.1%
				高	60.0%
			合計	65.7%	
			合計	69.9%	



自治体法務検定事務局

〒107-8560

東京都港区南青山2-11-17

TEL:0120-203-878/FAX:0120-202-982